

Вторая младшая группа

Речевое развитие

Лексическая тема: «Весна. Деревья весной»

Рекомендуем родителям познакомить детей с признаками весны. Закрепить их представление о временах года. Учить детей отвечать на вопросы полными предложениями.

Разговор с ребенком можно начать с наблюдения из окна. Расскажите о том, что прошла зима, а после зимы всегда приходит весна. В природе всё меняется. Солнце стало греть, припекать. Снег тает, появляются ручейки. Небо, голубое, чистое. Птички стали петь веселее, радуются солнышку. На деревьях набухают почки. Люди снимают теплые куртки, шубы. Появилась первая зелёная травка.

Рассказывая о весне можно показать картинку, если есть, или просто посмотреть из окна и найти то, о чем говорите. И попросите своего малыша, чтобы он повторил за вами. (Снег растаял, пришла весна, небо голубое, солнце греет землю). Когда будите говорить про набухшие почки, попросите показать ладошками, соединив их вместе, как раскрываются почки и появляются первые листочки.

Поиграйте в игру «Ответь правильно».

Вы бросаете мяч ребёнку и задаете вопрос. Ребёнок отвечает на вопрос и бросает мяч обратно.

- Что делает солнышко весной? (греет, ярко светит.)
- Что случилось со снегом? (снег растаял).
- Почему растаял снег? (солнце греет сильнее)
- Люди надевают или снимают шубы? (люди снимают шубы)
- Что появляется из почки? (из почки появляются листочки)

Обратите внимание ребёнка на деревья ранней весной. Отметьте, что деревья серые, без листьев. Спросите, что есть у дерева? (ствол, ветки, а листья пока спят в почках) Расскажите, что у дерева есть корни, они под землёй, мы их не видим. Деревья бывают разные. Вместе найдите самое высокое, низкое, толстое. Дерево можно сравнить с кустиком.

Похвалите своего малыша, назовите его ласково.

И поиграйте с ним в игру «Назови ласково»


Вы называете слово, а ребенок произносит услышанное слово в ласковой форме.

Трава – травка, ветка – веточка, лист – листик, ручей – ручеёк, лужа – лужица, солнце – солнышко.

Если вы увидели, что вашему малышу стало скучно, поиграйте с ним в малоподвижную игру «Солнышко и дождик». Правила очень простые. Когда вы говорите солнышко, ребенок прыгает или бежит. На слова: дождь идет, он бежит и прячется от «дождя» (садится и закрывается руками, как зонтом). Игра повторяется.

Занятие можно закончить. Спросите понравилось ему с вами играть, вместе вспомните что видели из окна.


И обязательно скажите какая у нас красивая природа и как важно её беречь!




Весна

www.mirshala.ru








Деревья ранней весной



ПОЧКИ НА ВЕТКАХ



СТРОЕНИЕ ДЕРЕВА

